


CS65, CSP - CONGE D'ANGLE EN DEUX PARTIES CLIPSABLE

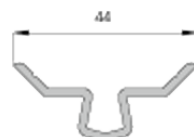

CS 65
Profilé mâle



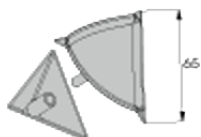
CSP 65
Profilé femelle



CSA
Profilé femelle ALU



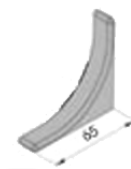
CO3V65
Angle intérieur



CO2VE65
Angle extérieur



COT65
Embout droit



Solution de finition pour arrondir les angles mur - mur et / ou mur - plafond tout en garantissant l'hygiène des locaux et facilitant le nettoyage. Lèvres souples pour une meilleure étanchéité.

Système de fixation : Pose mécanique avec joint d'étanchéité sous les lèvres souple.

Dimensions standards (mm)

Longueur : 2600 mm - 3000 mm

Largeur : 65 mm

Coloris : Blanc RAL9003 – Blanc RAL9010

Bleu RAL5005 – Jaune RAL1023 – Rouge RAL3002

Vert RAL6029

Propriétés

Matière : PVC conforme à la directive

Européenne 2004/19/CE

Densité : 1,52

Coefficient de dilatation linéaire : 50,4 10⁻⁶ m/mK

Pré perçage : entre axe 200

Emballage : 25 longueurs

Utilisation Optimale : -20°C à +40°C